

- 1 Motor uit
- 2 Aanbellen
- 3 Onmiddellijk laden/lossen
- 4 Niet eten, drinken
- 5 Hygiënisch laden en lossen
- 6 Geen sieraden
- 7 Niet roken
- 8 Wegrijden bij dichte deur

Hygiëneregels voor bezoekers en (externe) monteurs

Voordat men de productieruimte betreedt dient men op de hoogte te zijn van de geldende hygiëne regels.

- 1** De productieruimte mag alleen betreden worden na toestemming en onder toezicht van een toegewezen medewerker.
- 2** Draag geen sieraden (horloges, kettingen, ringen, grote oorbellen).
- 3** Kleding moet tot onder de knie bedekt zijn.
- 4** Haren moeten volledig bedekt zijn.
- 5** Draag voorgeschreven kleding en schoeisel.
- 6** Gebruik geen zware make-up of parfums.
- 7** Handen wassen voor betreding van de productieruimte.
- 8** Het is niet toegestaan te eten (ook medicijnen), drinken of roken.
- 9** Vermijd contact met levensmiddelen.

Extra regels voor monteurs:

- 10** Pleeg geen onderhoud of reparaties in de directe omgeving van levensmiddelen. Als reparatie nodig is, waarschuw dan eerst de productieleider zodat alle levensmiddelen voldoende beveiligd kunnen worden tegen productcontaminatie.

Handen wassen

Met onze handen houden we gereedschap vast, bewerken we producten, gebruiken we verpakkingsmateriaal, maar draaien we ook de deurknop van het toilet open en dicht.

Onze handen zijn dan ook de belangrijkste besmettingsbronnen.

Was en desinfecteer je handen daarom:

- voor de aanvang van het werk
- voor en na iedere pauze
- bij verandering van werkruimte of bij de overgang van een onreine ruimte (zoals toiletten, kantines, kantoren en technische werkplaats) naar een reine ruimte (zoals productie-afdelingen, opslagruimtes)
- na ieder toiletbezoek

NB: het dragen van plastic handschoenen is geen vrijbrief. Deze handschoenen moet je regelmatig wisselen en tegelijkertijd je handen reinigen.

Schoon hoofddeksel

Haren zijn onsmakelijk, ze bevatten niet zelden micro-organismen. We verliezen onze haren bij "bosjes" per dag. Het dragen van hoofdbedekking is dus letterlijk hoofdzaak.

Schone kleding

Op het bedrijf trek je werkkleding aan. Zo voorkom je het binnendringen van "straatvuil" in de productieruimten. Uiteraard zorg je ervoor, dat je schone werkkleding aantrekt.

Schone laarzen / schoenen

Je schoenen of laarzen zijn vuil dragers bij uitstap. Voorkom vuilinsleep door je schoenen/laarzen bij de overgang van onreine naar reine ruimtes goed te vegen.

Pleister op de wonde

Dek wondjes af met voorgeschreven pleisters.

Gereedschap

Kruisbesmetting is het overdragen van micro-organismen van vuile op schone producten, van besmette op onbesmette producten, van vuil gereedschap op schone producten. Daarom reinig je niet alleen je handen, maar ook je hulpmiddelen: handschoenen, gereedschap, meetinstrumenten enz. Voorkom kruisbesmetting!

Eten (ook medicijnen), drinken of roken

Eten, drinken en roken op de werkvloer is verboden. De risico's van besmetting van producten zijn veel te groot.

Sieraden, nagellak, zware make-up en parfum

Sieraden moet je niet dragen tijdens je werk. Sieraden zijn onveilig, voor jezelf en voor het product. Nagellak is ook taboe. Het kan afbladeren en daardoor het product vervuilen en bovendien ontnemt nagellak het zicht op vuil onder je nagel. Gebruik geen zware make-up of parfums.

Afval

Deponeer afval altijd in de hiervoor bestemde afvalbak.

Bedenk dat hygiëne niet eindigt, wanneer de productie stopt.

Handen wassen

MYCIE RĄK

Cornelis Bartlema
FOOD GROUP


pure and honest

- Voor aanvang van de werkzaamheden
- Voor binnenkomst in de productieruimte
- Bij wisseling van de werkplek
- Na iedere pauze
- Na toiletbezoek
- Na het legen van vuilnisbakken, afvalbakken
- Na het aanraken van de mond, neus, haar, etc. of andere mensen
- Na niezen of hoesten in je handen
- Als de handen vuil zijn of als er voedselresten aan kleven
- Na schoonmaakwerkzaamheden

- Przed rozpoczęciem pracy
- Przed wejściem do pomieszczeń produkcyjnych
- Przy zmianie miejsca pracy
- Po każdej przerwie
- Po korzystaniu z toalet
- Po opróżnianiu pojemników na śmieci
- Po dotknięciu ust, nosa, włosów, itp. lub po dotknięciu innych ludzi
- Po kasłaniu w ręce
- Jeśli ręce są brudne lub gdy resztki pokarmu są na nich zgromadzone
- Po czynnościach porządkowych
- Po ukończeniu pracy

Procedure handenreiniging

PROCEDURA MYCIA RĄK



Handen nat maken
Ręce nawilż dokładnie wodą



Gebruik zeepdispenser
Ręce nawilż dokładnie wodą



Zeep verdelen
Rozprowadź dokładnie mydło



Palmen tegen elkaar
Najpierw wewnątrz dłoni



Tussen vingers
Następnie pomiędzy palcami



Vingertoppen
Wcieraj mydło dokładnie w opuszki palców




Met gesloten vingers
Następnie z zamkniętymi palcami



Duimen in handpalm
Obracaj kciuki w garści



Met vingertoppen in
Opuszki wcieraj w wewnętrzną część dłoni



Spoel met water vanaf
Opłucz wodą od nadgarstków w dół



Gebruik papieren
Do wytarcia użyj papierowych ręczników



Droog handpalm en
Osusz wnętrze i zewnętrzną część rąk



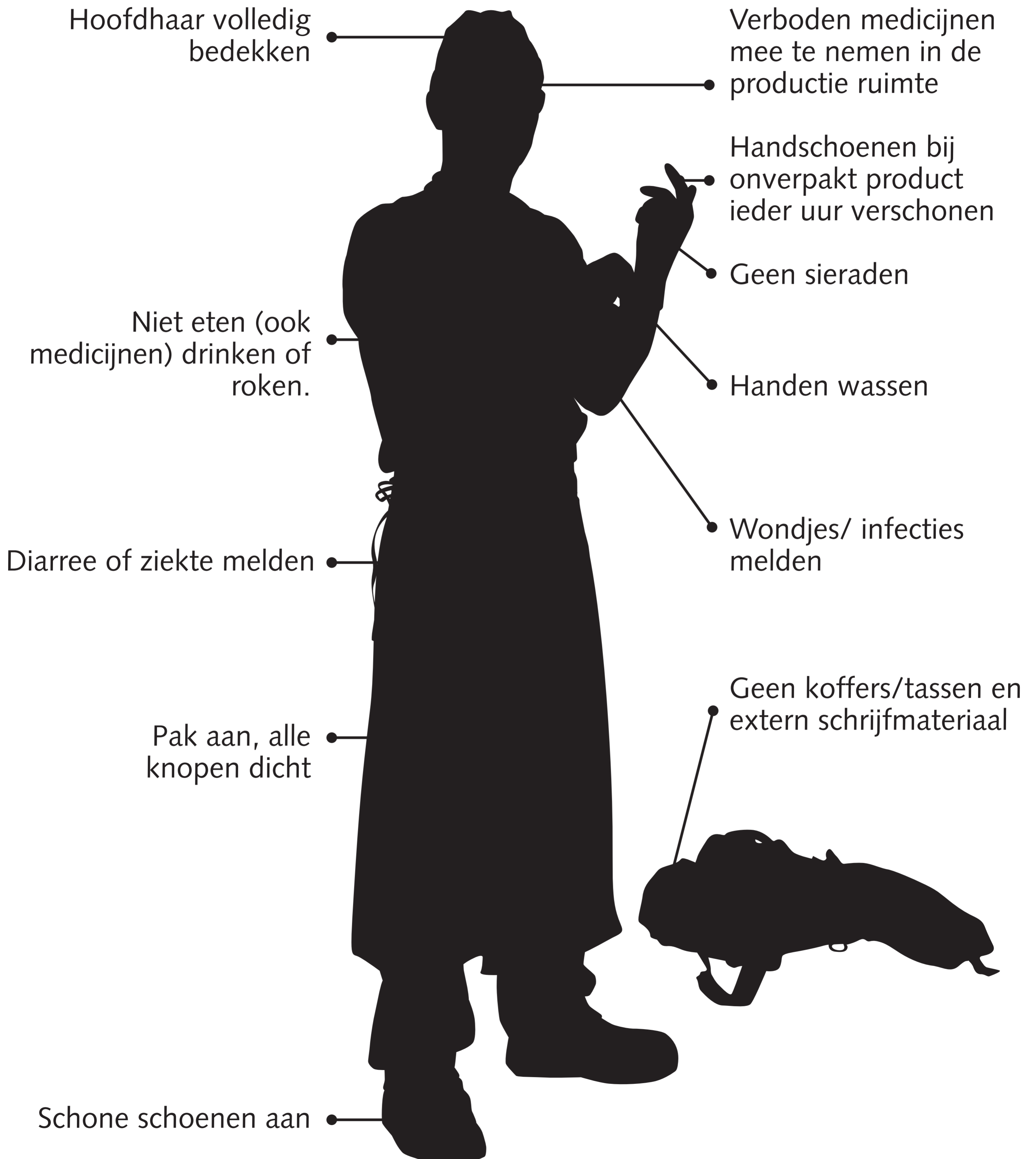
Droog vingers en
Osusz dokładnie palce i paznokcie



Handdoekjes in afvalbak
Ręczniki wrzuc do pojemnika na śmieci bez przykrycia, unikając kontaktu rąk z czymkolwiek

iMIS

Overzicht regels in productieruimten



De volgende regels zijn van kracht:

Hygiëne

- Geen producten op de vloer.
- Alle producten dienen wanneer zij niet gebruikt worden afgedekt te worden, dit minimaal in opslag.
- Geen materiaal rechtstreeks op de vloer die via kruisbesmetting het product kunnen besmetten.
- Houd de afdeling opgeruimd en schoon.
- Schoonmaken wanneer product aanwezig is zoveel mogelijk vermijden. Wanneer er geen andere mogelijkheid is: producten goed afdekken, ver weg plaatsen en niet spuiten in richting van product.
- Hout en karton (onnodig) dient zoveel mogelijk in de productieafdelingen voorkomen te worden.
- Geen kratten, emmers e.d. op de grond zetten; plaats alles op trolley's, rolcontainers of kunststof pallets of gecodeerde kratten.
- Dek producten tijdens pauzes en opslag af met plastic folie.
- Bakken mogen niet op elkaar gezet worden als dit een kruisbesmetting kan opleveren. Dus geen bakken op open product!
- Wanneer verpakkingsmateriaal op de afdeling staat maar niet gebruikt wordt dient deze beschermt te worden tegen vervuiling en zo snel mogelijk op de juiste plaats opgeslagen te worden. Dit indien het materiaal nog gebruikt kan worden. Anders destructie.

Overig

- Schoonmaakmiddelen en chemie dienen altijd gecodeerd te zijn met inhoud.
- Deze middelen mogen alleen gebruikt worden door geschoold en aangewezen personeel.
- Deze middelen dienen na gebruik direct opgeslagen te worden op de voorgeschreven plaats en mogen nooit naast onbedekte levensmiddelen staan.
- Houd deuren zoveel mogelijk gesloten om temperatuurschommelingen te voorkomen en energie te besparen.
- In geval van kritische allergenen dient er strikt te worden gehandeld. Met name bij de eventuele introductie van pinda's dient het gehele bedrijf alert te zijn op de mogelijke allergische reacties bij consumenten zoals netelroos, oedeem of een anafylactische shock.
- Nietjes en paperclips zijn niet toegestaan in de productieruimtes bij open product. Afbreekmesjes zijn niet toegestaan.

- 1** Ontvang alleen leveringen van goedgekeurde leveranciers.
- 2** Ontvang alleen producten, waarvan goedgekeurde productspecificaties aanwezig zijn.
- 3** Ontvang alleen producten onder getekende leveringsvoorwaarden van ons bedrijf.
- 4** De chauffeur mag alleen laden/lossen, nadat het vervoersmiddel is aangemeld.
- 5** De chauffeur en vrachtwagen dienen onze eisen aangaande hygiëne na te leven.
- 6** De chauffeur dient te voldoen aan de iMIS buitenregels.
- 7** De ontvanger controleert de levering op:
 - Bestelhoeveelheid
 - Temperatuur
 - Transportcondities
 - Verzorging chauffeur
 - Verpakking
 - Labeling
- 8** De temperatuureisen in het ontvangstformulier moeten in acht worden genomen.
- 9** Deze temperatuur wordt eventueel gemeten met een geijkte thermometer. Deze meter wordt voor en na gebruik gedesinfecteerd.
- 10** Alle controlebevindingen, correctie-acties en opmerkingen dienen op het ingangscntroleformulier te worden genoteerd.
- 11** Tevens wordt de levering opgenomen in het interne traceersysteem.
- 12** Indien nodig wordt van de levering een procesmonster genomen.

Instructie 1: Onderhoud

- 1.1** Tijdens onderhoud binnen het bedrijfspannd bijvoorbeeld onderhoud van machines, reiniging en vervanging van glas, moeten alle producten in de directe omgeving van het onderhoud veilig afgedekt of verwijderd worden.
- 1.2** Indien het onderhoud enige tijd in beslag neemt moeten alle producten in de betreffende koelcellen cq. vriescellen (terug)geplaatst worden.
- 1.3** Binnen het bedrijf zijn voor het smeren van machines e.d. alleen foodgrade (eetbare) smeermiddelen toegestaan.
- 1.4** Op alle plaatsen waar in machines smeermiddelen worden gebruikt, en waar de kans bestaat dat deze in contact kunnen komen met het product, zijn de draaiende delen afgeschermd d.m.v. kunststof afdichting.
- 1.5** Bij onderhoud conform servicecontracten vindt registratie plaats a.d.h.v. de facturen map.
- 1.6** Expliciete reparaties dienen te worden aangemeld met het reparatie-opdrachtformulier.
- 1.7** Van alle machines dienen machinekaarten te worden bijgehouden.
- 1.8** Expliciete aandacht dient te worden besteed aan glas.

Instructie 2: Programmering machines

- 2.1** De programmering van de machines van ons bedrijf gebeurt in overleg met de directie. Deze speciale afstellingen zijn bedrijfsgeheim.
- 2.2** Apparatuur welke aanwezig zijn in ons bedrijf zijn afgesteld op de productsamenstelling. Indien een apparaat wordt aangekocht moet deze dan ook afgesteld worden op de producten die de onderneming voert.
- 2.3** Zonodig moet de apparatuur dus eerst aangepast worden voordat men deze kan gaan gebruiken. Dit om binnen geldende productveiligheid, kwaliteit en conformiteit te waarborgen.
- 2.4** Als bij een installatie een storing of onderhoud plaatsvindt: moeten de producten grondig worden gecontroleerd op tekortkomingen om de productveiligheid te garanderen.
- 2.5** Als de tekortkomingen hersteld zijn worden deze gecontroleerd en kan worden vrijgegeven.
- 2.6** Indien de tekortkoming in ernstige mate is moet het product vernietigd worden.